

**BIUDŽETINĖS ĮSTAIGOS VILNIAUS „VILKO PĖDOS“ NAMŲ DARBUOTOJŲ IR PASLAUGŲ GAVĖJŲ
SAUGOS IR SVEIKATOS PRIEMONIŲ GERINIMO PLANAS
2024 m.**

Biudžetinė įstaiga Vilniaus „Vilko pėdos“ namai savo veiklą organizuoja vadovaudamasis darbuotojų ir paslaugų gavėjų saugos ir sveikatos gerinimo priemonių planu, orientuotu į sveikos, saugios ir atsakingos už savo sveikatą bendruomenės kūrimą.

Planas parengtas vadovaujantis:

Lietuvos Respublikos darbuotojų saugos ir sveikatos įstatymu 2003 m. liepos 1 d. Nr. IX – 1672 (nauja suvestinės redakcija nuo 2022-05-01);

Lietuvos Respublikos socialinės apsaugos ir darbo ministerija 2017 m. birželio 5 d. Nr. A1-276 „Dėl Mokymo ir žinių darbuotojų saugos ir sveikatos klausimais tikrinimo bendrųjų nuostatų patvirtinimo“;

Priešgaisrinės apsaugos ir gelbėjimo departamentas prie Vidaus reikalų ministerija 2011 m. vasario 23 d. Nr. 1-70 „Dėl Ekstremaliųjų situacijų valdymo planų rengimo metodinių rekomendacijų patvirtinimo“ (nauja suvestinės redakcija nuo 2022-11-18);

Lietuvos Respublikos sveikatos apsaugos ministerijos įsakymas 2012 m. spalio 25 d. Nr. A1-457/V-961 „Dėl Profesinės rizikos vertinimo bendrųjų nuostatų patvirtinimo“;

Priešgaisrinės apsaugos ir gelbėjimo departamentas prie Vidaus reikalų ministerijos 2005 m. vasario 18 d. Nr. 64 įsakymas „Dėl Bendrųjų gaisrinės saugos taisyklių patvirtinimo“ (nauja suvestinės redakcija nuo 2023-05-01).

Plano kryptys:

1. Priemonės traumatizmui išvengti.
2. Priemonės darbuotojų bei paslaugų gavėjų sergamumui mažinti.
3. Priemonės darbo sąlygoms gerinti.
4. Darbuotojų saugaus darbo ir sveikatos instrukcijų peržiūrėjimas ir instruktavimas.
5. Privalomi sveikatos patikrinimai.
6. Nelaimingų atsitikimų priežasčių nustatymo, analizės, prevencinių priemonių taikymas.
7. Pirmosios pagalbos priemonės ir atsakingi asmenys. Pirmoji pagalba ir darbuotojų veiksmai paslaugų gavėjui susirgus ar patyrus traumą.
8. Darbo higiena. Priemonės paslaugų gavėjų sveikatai ir saugumui užtikrinti (pridedama atmintinė paslaugų gavėjui).
9. Už saugą ir sveikatą atsakingas ūkio dalies vedėjas Raimondas Velža. Konkrečių priemonių planai yra darbuotojų saugos ir sveikatos dokumentacijos bylose.
10. Paslaugų gavėjams sukurta lengvai suprantama kalba sveiko ir saugaus elgesio atmintinė, randasi paslaugų gavėjų kambariuose ir informacinėse lentose.
11. Per paskutiniuosius 3 metus įstaigoje nelaimingų atsitikimų darbe nebuvo. Esami elektros įrenginiai, darbuotojų darbo vietos, gaisro nustatymo ir gesinimo galimybės, išėjimai (atsarginiai išėjimai), patalpų apšvietimas, tvarka pagrindinėse ir pagalbinėse patalpose yra geri, pagal galiojimo laiką ir poreikį tikrinami, keičiami.

Eilės Nr.	Tikslo, uždavinio, priemonės pavadinimas	Įvykdymo terminas	Atsakingi vykdytojai
1.	Priemonės, užtikrinančios darbuotojų ir paslaugų gavėjų darbų saugą ir sveikatą		
1.1.	Išvengti traumatizmo: saugus patekimas į Įstaigos (tinkamas apšvietimas, galimybė įvažiuoti judančiam neįgaliojo vežimėliu, įstaigos teritorijos barstymas smėliu žiemos metu), neslidžios grindų dangos patalpose (esant poreikiui, statomi ženklai, informuojantys apie slidų grindų paviršių), sanitarinių patalpų sienos ir grindys atsparios drėgmei ir dezinfekcinėms medžiagoms.	Pastoviai	Ūkio dalies vedėjas Raimondas Velža
1.2.	Užtikrinti patalpų mikroklimato parametrus ir atitikimą sanitarijos normų reikalavimams. Užtikrinti patalpų šiluminį komfortą pagal Higienos normą HN 69:2003. Laiku parengti pastatus 2024-2025 m. šildymo sezonui (2024 m. spalio). Laiku atlikti pastatų šildymo sistemų hidraulinius bandymus (2024 m. 3 ketvirtis). Laiku pradėti šildymo sezoną (2024 m. spalio 10 d.).	Pastoviai	Ūkio dalies vedėjas Raimondas Velža
1.3.	Kasmetinis darbuotojų instruktavimas darbų saugos ir sveikatos klausimais, įforminant instruktavimo pravedimo faktą instruktavimų registravimo žurnale. Aprūpinti darbuotojus DSS reikalavimus atitinkančiomis higienos, bei darbo priemonėmis ir įranga. Įpareigoti darbuotojus, kad asmeninės apsaugos priemonės būtų naudojamos pagal paskirtį. Vykdyti jų naudojimo kontrolę. Paslaugų gavėjų supažindinimas su „Saugaus naudojimosi elektros prietaisais taisyklėmis“ (6 priedas) ir „Saugaus naudojimosi elektros prietaisais atmintine“ (5 priedas). Informacija talpinama skelbimų lentose aukštuose.	Periodiškai (ne rečiau kaip 1 kartą per metus) Pastoviai 2 kartus per metus	Ūkio dalies vedėjas Raimondas Velža
1.4.	Vykdyti saugaus naudojimosi elektros prietaisais kontrolę.	Kas mėnesį	Ūkio dalies vedėjas Raimondas Velža, socialinis darbuotojas.
1.5.	Darbdavio įgalioto atsakingo už darbų saugą ir sveikatą asmens privalomasis DSS kompetencijos tobulinimas. DSS kompetencijos tobulinimą patvirtinančio pažymėjimo gavimas.	2024 m. 1 ketvirtis	Ūkio dalies vedėjas Raimondas Velža
2.	Tikslas – nustatyti prevencines priemones, užtikrinančias Priešgaisrinę saugą		
2.1.	Darbuotojų instruktavimas priešgaisrinės saugos klausimais, įforminant instruktavimų pravedimo faktą instruktavimų registravimo žurnaluose.	Periodiškai (ne rečiau kaip 1 kartą per metus)	Ūkio dalies vedėjas Raimondas Velža
2.2.	Planiniai (3 val. trukmės) priešgaisrinės saugos mokymai darbuotojams	2024 m. 2 ketvirtis	Ūkio dalies vedėjas Raimondas Velža

2.3.	Patikrinti budinčio personalo žinias ir gebėjimą veikti ekstremalioje situacijoje pagal „Veiksmų kilus gaisrui planą“ ir objektų gaisrinės saugos instrukcijas.	2024 m. 2 ketvirtis	Ūkio dalies vedėjas Raimondas Velža
2.4.	Paslaugų gavėjų supažindinimas su pagrindiniais gaisrinės saugos taisyklių reikalavimais, paruošta „Priešgaisrinės saugos reikalavimų atmintinė“ (3 priedas), ir vaizdine medžiaga „Kaip elgtis kilus gaisrui“ (4 priedas). Informacija patalpinta skelbimų lentose aukštuose.	2 kartus per metus	Ūkio dalies vedėjas Raimondas Velža
2.5.	Asmens atsakingo už įstaigos priešgaisrinę saugą privalomasis kompetencijos tobulinimas. Kompetencijos tobulinimosi patvirtinančio pažymėjimo gavimas.	2024 m. 1 ketvirtis	Ūkio dalies vedėjas Raimondas Velža
2.6.	Pastatų priešgaisrinė sauga užtikrinama pagal statinių projektuose numatytus sprendimus: visuose objektuose įrengtos gaisro aptikimo ir signalizavimo sistemos (GASS), visose patalpose įrengti dūminiai ir temperatūriniai davikliai.	Kasmetinė (GASS) patikra, patikros rezultatai įforminami patvirtintos formos žurnale.	Ūkio dalies vedėjas Raimondas Velža, pagal sutartį prižiūri licencijuota įmonė UAB „Botava“.
2.7.	Visuose aukštuose ir gyvenamuosiuose kambariuose iškabinti evakuacijos planai. Koridoriuose įrengti šviesiniai, evakuacijos kryptį nurodantys ženklai.	Pastoviai	Ūkio dalies vedėjas Raimondas Velža
2.8.	Patalpos ir automobiliai aprūpinami pirminėmis gaisro gesinimo priemonėmis (gesintuvais).	1 kartą per metus organizuoti gesintuvų patikrą.	Ūkio dalies vedėjas Raimondas Velža
2.9.	Kasmetinis vidaus priešgaisrinio vandentiekio patikrinimas (gaisriniai čiaupai, gaisrinės žarnos, elektrifikuotas sklendes).	1 kartą per metus, patikros rezultatus surašant žurnale.	Ūkio dalies vedėjas Raimondas Velža
3.	Tikslas – nustatyti prevencines priemones, užtikrinančias Civilinę saugą		
3.1.	Teoriniai civilinės saugos mokymai darbuotojams (2 val. trukmės).	2024 m. 2 ketvirtis	Ūkio dalies vedėjas Raimondas Velža, UAB „Firesta“ pagal sutartį
3.2.	Praktinės pratybos tema „Gyventojų perspėjimo ir informavimo organizavimas, susidarius ekstremalioms situacijoms. Civilinės saugos signalai. Veiksmai išgirdus pavojaus signalą“	2024 m. 2 ketvirtis	Ūkio dalies vedėjas Raimondas Velža, UAB „Firesta“ pagal sutartį
3.3.	Supažindinti paslaugų gavėjus su išpėjamaisiais civilinės saugos pavojaus signalais. Parengta „Gyventojų civilinės saugos atmintinė“ (7 priedas) talpinama skelbimų lentose aukštuose.	2 kartus per metus	Ūkio dalies vedėjas Raimondas Velža
3.4.	Paslaugų gavėjams organizuoti mokomosios video medžiagos apie civilinę saugą peržiūrą.	2 kartus per metus	Ūkio dalies vedėjas Raimondas Velža

4.	Tikslas – nustatyti prevencines priemones, užtikrinančias higieną, sanitariją ir ligų prevenciją		
4.1.	Dalyvauja paslaugų gavėjų priėmimo, įvertina asmens higienos, drabužių sanitarinę būklę, esant reikalui, pasiūlo apsišvarinti, dezinfekuoti drabužius.	Pastoviai	Bendrosios praktikos slaugytoja Angelė Bataitienė
4.2.	Vykdo patalpų sanitarinės – higieninės būklės kontrolę ir registruoja tai higienos žurnale	5 kartus per savaitę	Bendrosios praktikos slaugytoja Angelė Bataitienė
4.3.	Organizuoja paslaugų gavėjų higienos kontrolę ir registruoja tai higienos žurnale.	Pastoviai	Bendrosios praktikos slaugytoja Angelė Bataitienė
4.4.	Palydi paslaugų gavėjus į gydymo įstaigas ir registruoja tai žurnale.	Pagal poreikį	Bendrosios praktikos slaugytoja Angelė Bataitienė
4.5.	Vykdo paslaugų gavėjų patikros dėl TBC kontrolę ir registruoja tai žurnale. (2 priedas)	Pagal nustatytus terminus	Bendrosios praktikos slaugytoja Angelė Bataitienė
4.6.	Vykdo darbuotojų sveikatos patikros kontrolę ir registruoja tai žurnale. (1 priedas)	Pagal nustatytus terminus	Bendrosios praktikos slaugytoja Angelė Bataitienė
4.7.	Instrukuoja valytojas apie patalpų valymą, dezinfekciją.	Pagal poreikį	Bendrosios praktikos slaugytoja Angelė Bataitienė
4.8.	Dezinfekuoja čiužinius, patalynę, drabužius.	Pagal poreikį	Bendrosios praktikos slaugytoja Angelė Bataitienė
4.9.	Vykdo niežų, pedikuliozės bei kitų užkrečiamų ligų kontrolę, registruoja žurnale.	Pastoviai	Bendrosios praktikos slaugytoja Angelė Bataitienė
4.10.	Praveda grupinius užsiėmimus paslaugų gavėjų sergamumui mažinti, skatina juos rūpintis sveikata.	Pastoviai (ne rečiau kaip kartą per mėn.)	Bendrosios praktikos slaugytoja Angelė Bataitienė

DARBUOTOJŲ SVEIKATOS PRIEŽIŪROS GRAFIKO PAVYZDYS

Eil. Nr.	Vardas, pavardė	Pareigos	Data	Kita numatoma data	Padaliniai

PASLAUGŲ GAVĖJŲ SVEIKATOS PRIEŽIŪROS GRAFIKO PAVYZDYS

Eil. Nr.	Vardas, pavardė	TBC atlikimo data Žaliai pažymėti, tikrinasi pagal individualų grafiką	Pastabos	Socialinė darbuotoja

PRIEŠGAISRINĖS SAUGOS REIKALAVIMŲ ATMINTINĖ

Visi Lietuvos Respublikos teritorijoje esantys asmenys privalo laikytis bendrųjų gaisrinės saugos taisyklių reikalavimų, o kilus gaisrui imtis priemonių gelbėti žmones, apsaugoti materialines vertybes ir gesinti gaisrą.

- kambaryje **draudžiama** naudotis elektriniais prietaisais (virduliais, lygintuvais, vandens šildytuvais, radiatoriais);
- išeidami iš kambario išjunkite telefonų pakrovėjus, televizorių, radio imtuvą, apšvietimo lempas ir kitus elektros prietaisus;
- kambaryje **draudžiama rūkyti**. Rūkyti leidžiama tik specialiai tam skirtose patalpose (rūkomuosiuose);
- **neleidžiama** į kambarį atsinešti ir jame laikyti medžiagų, galinčių sukelti gaisrą;
- **draudžiama** uždengti, išmontuoti ar kitaip neutralizuoti kambariuose esančius dūmų detektorius;
- susipažinkite su evakuacijos planu, pasistenkite gerai įsiminti laiptinių išdėstymą, vietas pro kurias galima išeiti ir gesintuvų išdėstymą.

KILUS GAISRUI KAMBARYJE:

- nedelsdami apie tai praneškite Bendrosios pagalbos centrui telefonu **Nr. 112**;
- neatidarinėkite langų bei durų – patekus vidun gryno oro, liepsna dar labiau įsisiautės;
- jeigu degimo židinio negalite nuslopinti savo jėgomis, išeikite iš kambario ir uždarykite duris, jų nerakindami;
- nedelsdami praneškite apie gaisrą Įstaigos darbuotojams;
- pasitraukite iš pavojingos zonos ir veikite pagal administracijos ar priešgaisrinės gelbėjimo tarnybos pareigūnų nurodymus.

KILUS GAISRUI ĮSTAIGOS PATALPOSE:

- nedelsdami praneškite apie jį Bendrosios pagalbos centrui telefonu **Nr. 112**;
- uždarykite langus ir duris ir išeikite iš savo kambario, jeigu pasitraukti iš patalpų negalima, pasilikite savo kambaryje ir plačiai atverkite langus. Sandariai uždarytos durys gali ilgam apsaugoti nuo pavojingos temperatūros, kad neapsinuodytumėte dūmais, uždenkite plyšius ir vėdinimo sistemos kanalus vandenyje sudrėkintais rankšluosčiais arba patalyne, atvykus į įvykio vietą ugniagesiams, prieikite prie lango ir šaukitės pagalbos.
- praneškite administracijai apie savo buvimo vietą, atvykus į įvykio vietą ugniagesiams, prieikite prie lango ir šaukitės pagalbos.

KAIP ELGTIS KILUS GAISRUI



PAVOJAUS ATVEJU INFORMUOKITE





SAUGAUS NAUDOJIMOSI ELEKTROS PRIETAISAIŠ ATMINTINĖ

KAIP IŠVENGTI ELEKTROS TRAUMŲ

Naudokite tik patikimus ir sertifikuotus elektros prietaisus

Nenaudojamus elektros prietaisus išjunkite iš elektros tinklo



Ilgesniai laikui palikdami namus, išjunkite elektros tiekimą

Nustatę pažeidimus, nedelsiant išjunkite elektros tiekimą



PAVOJAUS SIGNALAI

karšti elektros laidai ar kištukiniai lizdai

mirganti šviesa



degimo žymės ant arba virš kištukinių lizdų ar jungiklių

elektros laidų svilėsių kvapas



SAUGAUS NAUDOJIMOSI ELEKTROS PRIETAISAIŠ TAISYKLĖS**LEIDŽIAMA NAUDOTIS:**

- tik tvarkingais, standartiniais elektros prietaisais;
- viename kambaryje laikyti ne daugiau kaip 1 televizorių, kompiuterį, radijo imtuvą.

DRAUDŽIAMA NAUDOTIS:

- elektriniais virdukliais, mikrobangų krosnelėmis, elektriniais šildymo bei kitais buitinais prietaisais;
- netvarkingais, nestandartiniais bei savo gamybos elektriniais prietaisais;
- netvarkingais kištukiniais lizdais, kištukais, prailgintuvais;
- palikti be priežiūros įjungtus elektrinius prietaisus.



DĖMESIO!



- išeinant iš Įstaigos, elektrinius prietaisus išjungti iš elektros tinklo;
- pastebėjus netvarkingus elektros prietaisus, nedelsiant pranešti ūkio dalies vedėjui, socialiniams darbuotojams arba individualios priežiūros darbuotojams.






CIVILINĖS SAUGOS ATMINTINĖ

Išgirdus pavojaus signalą ar pranešimą, darbuotojų bei civilinės saugos pareigūnų skelbiamą megafonu, privaloma vykdyti nurodymus:

Ženkliai	Signalų reikšmė	Rekomendacijos paslaugų gavėjams
 <p>Dėmesio visiems!</p>	<p>Dėmesio visiems! - įspėjamoju, pulsuojančiu 3 min. trukmės garsiniu signalu gyventojai perspėjami apie artėjančios ar susidariusios ekstremaliosios situacijos grėsmę, perspėjimo sistemos patikrinimo ar pratybų metu. Atsižvelgiant į įvykio mastą, signalas gali būti perduodamas ūkio subjektų vadovų, savivaldybių administracijų direktorių sprendimu. Jeigu nelaimė didelė, šį signalą skelbia Priešgaisrinės apsaugos ir gelbėjimo departamentas.</p>	<ul style="list-style-type: none"> ➤ nedelsiant išjunkite radiją ar televizorių; ➤ išklausykite pranešimo; ➤ griežtai vykdykite rekomendacijas.
 <p>Perspėjimo sistemos patikrinimas</p>	<p>Perspėjimo sistemos patikrinimas – balsu skelbiamas signalas, įspėjantis apie vykdomą perspėjimo sistemos patikrinimą. Šis signalas skelbiamas taip pat ir kai įvyksta nesankcionuotas sirenų įjungimas. Jis skelbiamas ne vėliau kaip 3 min. nuo įspėjamojo garsinio signalo perdavimo pradžios per valstybės ir savivaldybių institucijų ir įstaigų, kitų įstaigų, ūkio subjektų garsines avarinio signalizavimo sistemas, elektronines sirenas, regioninius ir vietinius transliuotojus.</p>	-

 <p>Cheminis pavojus</p>	<p>Cheminis pavojus – balsu skelbiamas signalas, įspėjantis apie realų ar gresiantį cheminės taršos pavojų atitinkamoje teritorijoje. Šis signalas skelbiamas ne vėliau kaip 3 min. nuo įspėjamojo garsinio signalo perdavimo pradžios per valstybės ir savivaldybių institucijų ir įstaigų, kitų įstaigų, ūkio subjektų garsines avarinio signalizavimo sistemas, elektronines sirenas, nacionalinius, regioninius ir vietinius transliuotojus. Atsižvelgiant į įvykio mastą, signalas gali būti perduodamas ūkio subjektų vadovų, savivaldybių administracijų direktorių sprendimu. Jeigu nelaimė didelė, šį signalą skelbia Priešgaisrinės apsaugos ir gelbėjimo departamentas.</p>	<p>Išgirdę šį signalą:</p> <ul style="list-style-type: none"> ➤ jei esate lauke, stenkitės kuo skubiau išeiti iš užterštos zonos. Eikite civilinės saugos specialistų nurodyta kryptimi. <p>Jei esate namie:</p> <ul style="list-style-type: none"> ➤ uždarykite duris, langus, orlaides, uždenkite dūmtraukius, vėdinimo ir kitas angas, sudrėkinkite rankšluosčius ar audeklo gabalus ir jais užkimškite durų apačią; ➤ langus ir duris sandariai apkljuokite lipnia juosta, uždenkite šulinius. <p>Jei ketinate evakuotis:</p> <ul style="list-style-type: none"> ➤ pasiimkite dokumentus, pinigų, maisto 2–3 dienoms, reikalingų medikamentų; ➤ apsivilkite drabužiais, nepraleidžiančiais vandens, apsiaukite guminius batus; ➤ išjunkite elektros prietaisus, užsukite vandens, dujų sklendes; ➤ išeidami iš namų, užsidėkite respiratorių arba užsiriškite burną vatos ir marlės raiščiu; ➤ į slėptuvę ar kitas nurodytas patalpas eikite statmenai vėjo kryptčiai, atviromis vietomis, venkite aukštos žolės, tankiai apsodintų vietų; ➤ nesislėpkite žemumose, rūsiuose, tuneliuose.
 <p>Radiacinis pavojus</p>	<p>Radiacinis pavojus – balsu skelbiamas signalas, įspėjantis apie realų ar gresiantį radioaktyviosios taršos pavojų atitinkamoje teritorijoje. Šis signalas skelbiamas ne vėliau kaip 3 min. nuo įspėjamojo garsinio signalo perdavimo pradžios per valstybės ir savivaldybių institucijų ir įstaigų, kitų įstaigų, ūkio subjektų garsines avarinio signalizavimo sistemas, elektronines sirenas, nacionalinius, regioninius ir vietinius transliuotojus. Atsižvelgiant į įvykio mastą, signalas gali būti perduodamas ūkio subjektų vadovų, savivaldybių administracijų direktorių sprendimu. Jeigu nelaimė didelė, šį signalą skelbia Priešgaisrinės apsaugos ir gelbėjimo departamentas.</p>	<ul style="list-style-type: none"> ➤ atidžiai išklausykite pranešimo; ➤ griežtai laikykitės rekomendacijų; ➤ pasirūpinkite stabiliojo jodo preparatais (kalio jodidu arba kalio jodatu), jei buvo toks nurodymas; ➤ jei liekate namie, sandariai uždarykite langus, orlaides, uždenkite dūmtraukius, vėdinimo ir kitas angas. Duris uždenkite storu audeklu, jei yra galimybė, eikite į artimiausią slėptuvę. <p>Jeį nurodyta evakuotis, pasiimkite:</p> <ul style="list-style-type: none"> ➤ pirmosios medicinos pagalbos vaistinėle, reguliariai vartojamų vaistų; ➤ dokumentus (pasą, gimimo ir santuokos liudijimus, atestatą, diplomą, nuosavybės dokumentus); ➤ pinigus, kreditines korteles, vertybinius popierius, brangenybes; ➤ šeimynines relikvijas; ➤ maisto 2-3 dienoms; ➤ reikalingų drabužių (pagal sezoną); ➤ tualetinius reikmenis; ➤ asmenines apsaugos priemones; ➤ nešiojamąjį radijo imtuvą, žibintuvėlį, atsarginius elementus, žiebtuvėlį. <p>Išeidami iš namų:</p> <ul style="list-style-type: none"> ➤ užsidėkite respiratorių arba užsiriškite burną vatos ir marlės raiščiu; ➤ išjunkite dujas, elektros prietaisus, užsukite vandens sklendes;

		<ul style="list-style-type: none"> ➤ jei gyvenate kaime, suvarykite gyvulius į tvartą, sandariai uždarykite duris, sandariai uždenkite šulinius; ➤ užterštoje vietovėje nelieskite daiktų plikomis rankomis.
 <p>Uragano pavojus</p>	<p>Uragano pavojus – balsu skelbiamas signalas, išspėjantis apie artėjantį hidrometeorologinį reiškinį, galintį sukelti ekstremaliąją situaciją. Šis signalas skelbiamas ne vėliau kaip 3 min. nuo išpėjamojo garsinio signalo perdavimo pradžios per valstybės ir savivaldybių institucijų ir įstaigų, kitų įstaigų, ūkio subjektų garsines avarinio signalizavimo sistemas, elektronines sirenas, nacionalinius, regioninius ir vietinius transliuotojus. Atsižvelgiant į įvykio mastą, signalas gali būti perduodamas ūkio subjektų vadovų, savivaldybių administracijų direktorių sprendimu. Jeigu nelaimė didelė, šį signalą skelbia Priešgaisrinės apsaugos ir gelbėjimo departamentas.</p>	<ul style="list-style-type: none"> ➤ išjunkite elektros prietaisus ir dujas; ➤ turėkite nešiojamąjį radijo imtuvą; ➤ būkite kuo toliau nuo langų; ➤ jei uraganas užklupo lauke, nestovėkite po aukštais medžiais, prie elektros linijų; ➤ audros metu nesinaudokite mobiliuoju telefonu; ➤ jei esate mieste, slėpkitės gyvenamųjų namų laiptinėse, kitose priedangose.
 <p>Oro pavojus</p>	<p>Oro pavojus – skelbiamas visiems gyventojams, kai kyla tiesioginė priešo užpuolimo grėsmė. Skelbiamas tik Krašto apsaugos ministerijos sprendimu.</p>	<p>Išgirdę šį signalą:</p> <ul style="list-style-type: none"> ➤ atidžiai išklausykite informaciją ir vykdykite nurodymus; ➤ eidami į slėptuvę pasiimkite, medikamentų, nešiojamąjį radijo imtuvą, tualetinius reikmenis; ➤ jei liksite namie, imkitės apsaugos priemonių: lipnia juosta ar kt. apklijuokite langų stiklus, užtraukite užuolaidas, įsiveskite į vidų savo šunis, kates ir t. t., persikelkite į kambarį be langų (jei toks yra).
 <p>Potvynio pavojus</p>	<p>Potvynio pavojus – balsu skelbiamas signalas, išspėjantis apie potvynio grėsmę dėl polaidžio ar intensyvių liūčių pakilus upėse vandens lygiui iki pavojingos ribos. Šis signalas skelbiamas ne vėliau kaip 3 min. nuo išpėjamojo garsinio signalo</p>	<p>Išgirdę šį signalą:</p> <ul style="list-style-type: none"> ➤ pasirūpinkite savo turtu, namais, gyvuliais; ➤ namuose sukelkite daiktus kuo aukščiau, įrenginių (mechanizmų) metalines konstrukcijas patepkite tepalu; ➤ apsirūpinkite plaukiojimo priemonėmis, gumine avalyne; ➤ turėkite ne mažiau kaip 10-čiai parų ilgai negendančių maisto produktų, medikamentų,

	<p>perdavimo pradžios per valstybės ir savivaldybių institucijų ir įstaigų, kitų įstaigų, ūkio subjektų garsines avarinio signalizavimo sistemas, elektronines sirenas, nacionalinius, regioninius ir vietinius transliuotojus. Atsižvelgiant į įvykio mastą, signalas gali būti perduodamas ūkio subjektų vadovų, savivaldybių administracijų direktorių sprendimu. Jeigu nelaimė didelė, ši signalą skelbia Priešgaisrinės apsaugos ir gelbėjimo departamentas.</p>	<p>geriamojo vandens, degtukų, žvakių, žibalinių lempų, malkų, mobiliojo ryšio telefoną, radijo imtuvą.</p> <p>Jei nutarėte evakuotis:</p> <ul style="list-style-type: none">➤ prieš palikdami namus, užsukite vandens, dujų sklendes, išjunkite elektrą;➤ pasiimkite dokumentus, pinigus, vertybinius popierius, brangenybes, būtiniausius daiktus, maisto produktų, medikamentų;➤ užrakinkite duris, uždarykite (užkalkite) langus.
--	---	--

